

E-Kaynaklara Uzaktan Eriřim

iOS (iPhone/iPad)

Güncelleme: 03.09.2024

Kocaeli Üniversitesinin abone olduđu veritabanlarına kampüs dışından erişebilmeniz için kurumsal e-posta (.....@kocaeli.edu.tr) hesabınız olmalıdır.

Masaüstü ve Dizüstü bilgisayarlar için literatür taramalarınızı proxy ayarlarınızı yaptıđınız tarayıcıdan farklı bir tarayıcı kullanarak yapmanız önerilir.

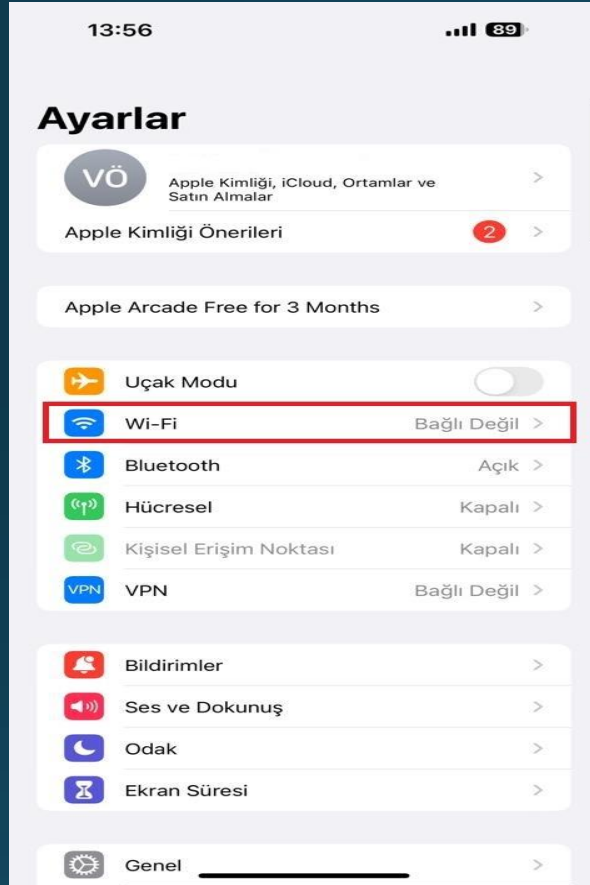
Uzaktan Eriřim ile ilgili karşılaşılan sorunlarda Bilgi İşlem Daire Başkanlığı ile görüşebilirsiniz.



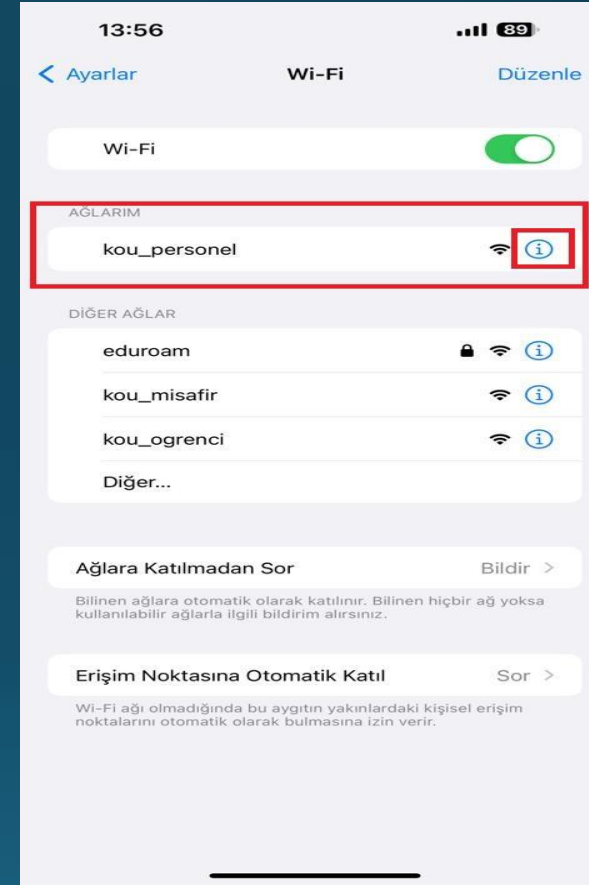
KÜ
KÜTÜPHANE

Kütüphane ve Dokümantasyon
Daire Başkanlığı

- 1- Ana menüden Ayarlar'a dokununuz ve ardından Wi-Fi alanına tıklayın..



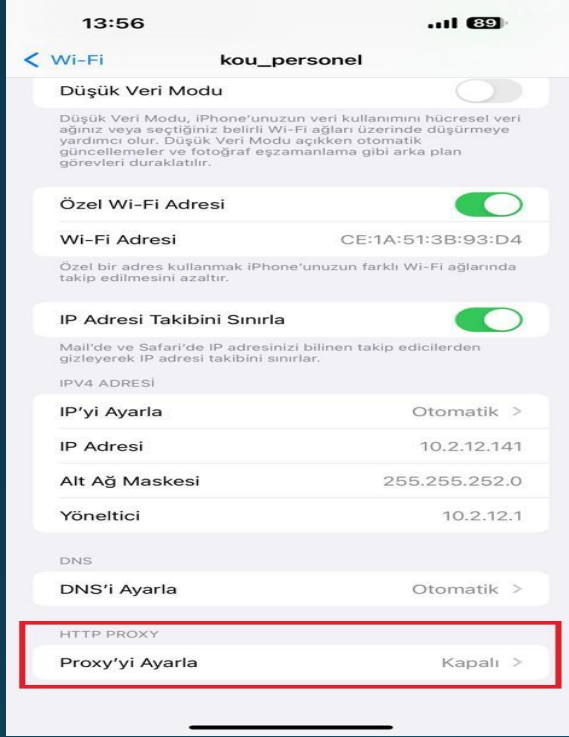
- 2- Açılan pencerede bağlı olduğunuz ağı bularak "i" simgesine dokununuz.



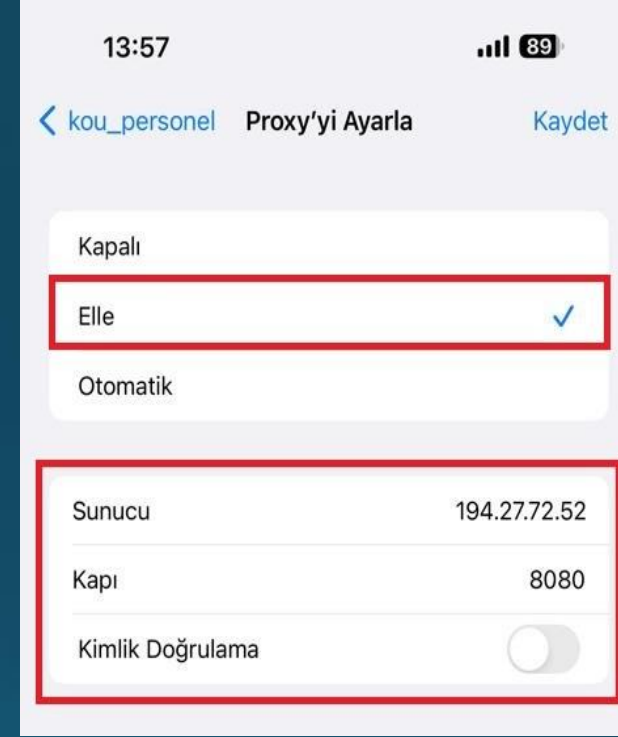
KÜ
KÜTÜPHANE

Kütüphane ve Dokümantasyon
Daire Başkanlığı

- 3- Açılan ekrandan Proxy'yi Ayarla alanını bulun bulun ve açın.



- 4- Açılan ekrandan Elle'yi aktifleştirin ve Sunucu kutusuna 194.27.72.52, Kapı kutusuna 8080 girin.



- 5- Bağlantı için; İsteğe bağlı Kimlik Doğrulama alanı aktifleştirilip kullanıcı adı alanına ...@kocaeli.edu.tr uzantılı e-posta adresinizin "@" işaretinden önceki kısmını, şifre alanına ise @kocaeli.edu.tr uzantılı e-posta adresinizin şifresini girmeniz gerekmektedir. (ÖBS, kütüphane hesabı, gmail, hotmail vs. şifreleri geçerli olmayacaktır.) İlgili alanlar doldurulduktan sonra Kaydet seçilir.



KÜ
KÜTÜPHANE

Kütüphane ve Dokümantasyon
Daire Başkanlığı