

E-Kaynaklara Uzaktan Eriřim

Chrome

Güncelleme: 03.09.2024

Kocaeli Üniversitesinin abone olduđu veritabanlarına kampüs dışından erişebilmeniz için kurumsal e-posta (.....@kocaeli.edu.tr) hesabınız olmalıdır.

Masaüstü ve Dizüstü bilgisayarlar için literatür taramalarınızı proxy ayarlarınızı yaptıđınız tarayıcıdan farklı bir tarayıcı kullanarak yapmanız önerilir.

Uzaktan Eriřim ile ilgili karşılaşılan sorunlarda Bilgi İşlem Daire Başkanlığı ile görüşebilirsiniz.

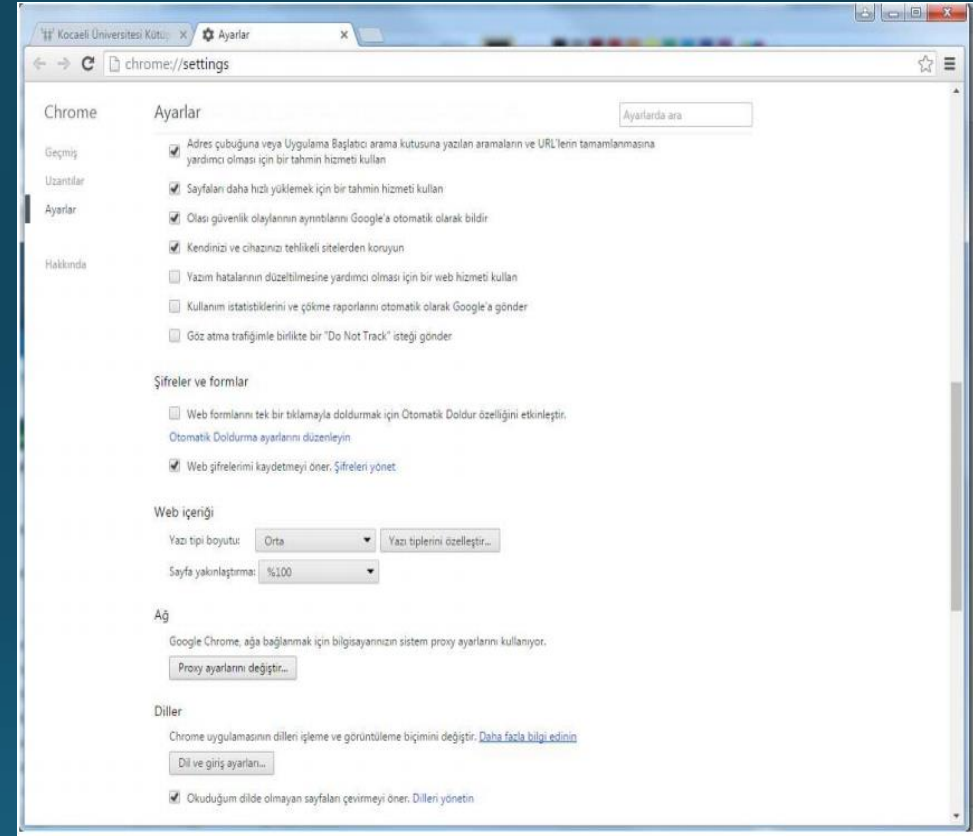
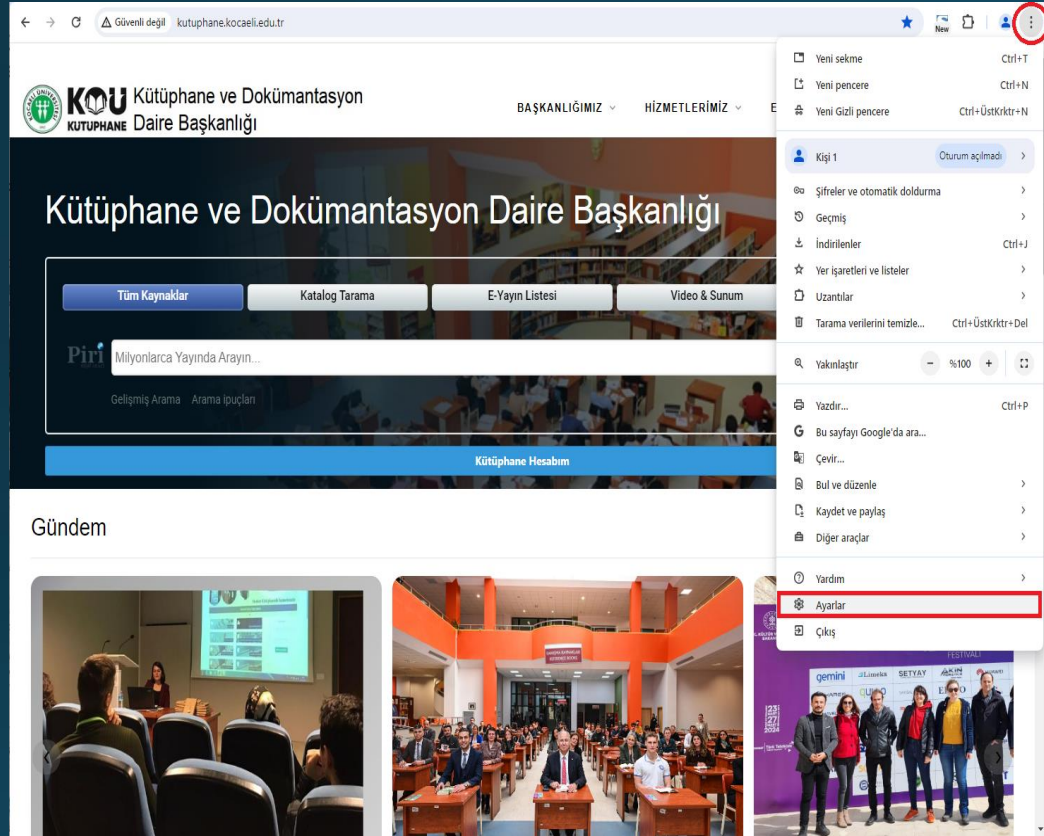


KÜ
KÜTÜPHANE

Kütüphane ve Dokümantasyon
Daire Başkanlığı

- 1- Adres çubuğunda bulunan menüden Ayarlar bölümüne gidin.

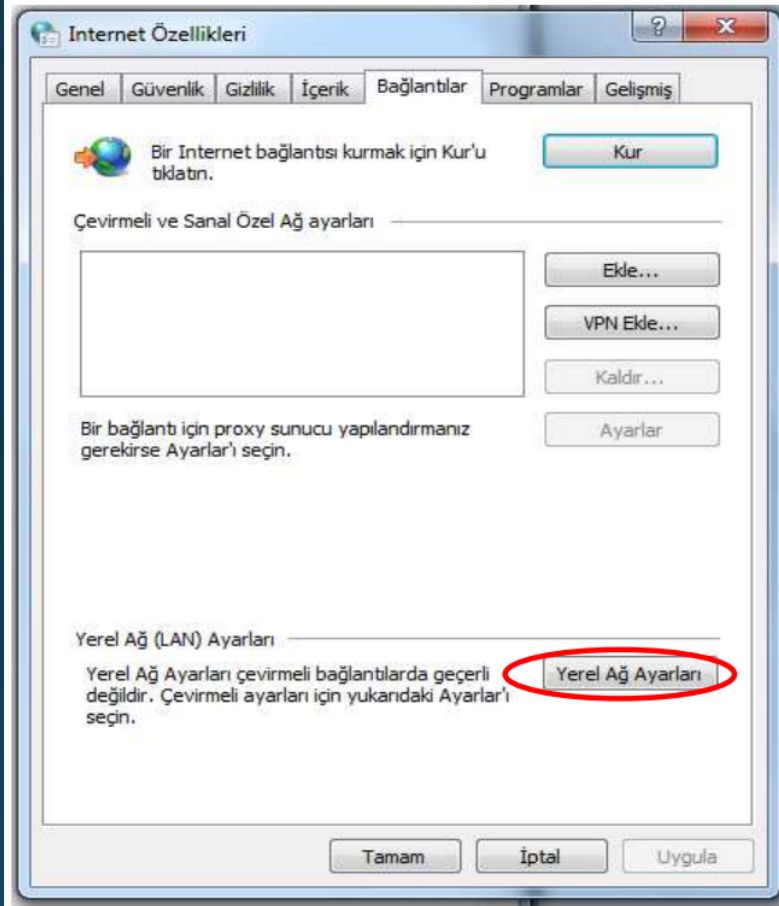
- 2- Sistem menüsüne gidip "Bilgisayarınızın proxy ayarlarını açın" menüsüne tıklayın.



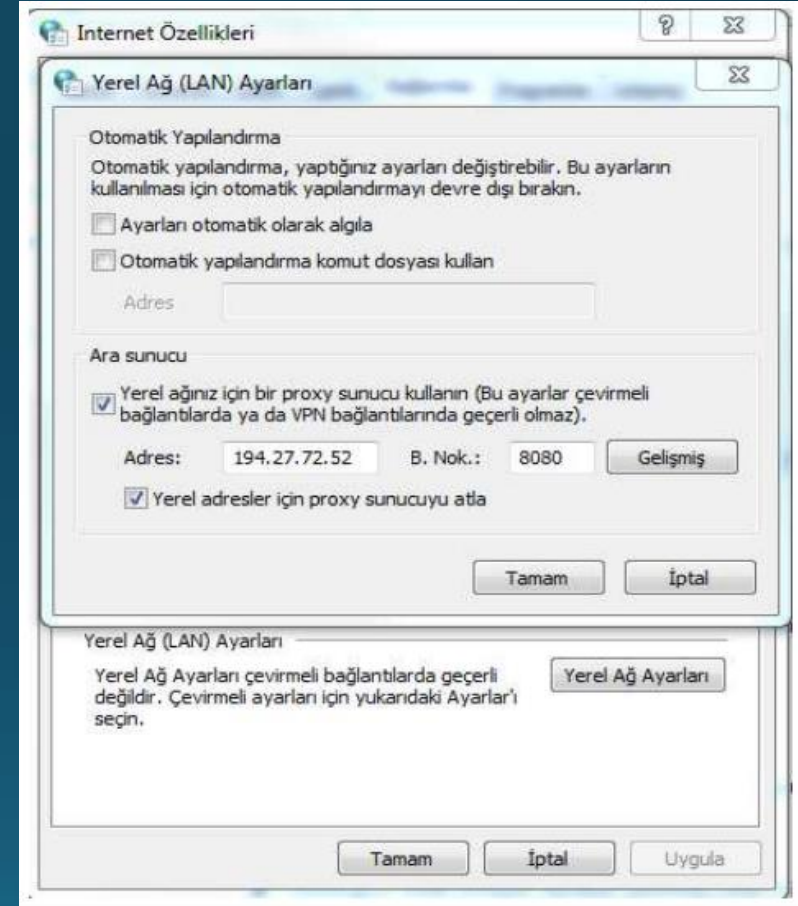
KOU
KÜTÜPHANE

**Kütüphane ve Dokümantasyon
Daire Başkanlığı**

- 3- Açılan pencereden gerekli ayarları yapın.



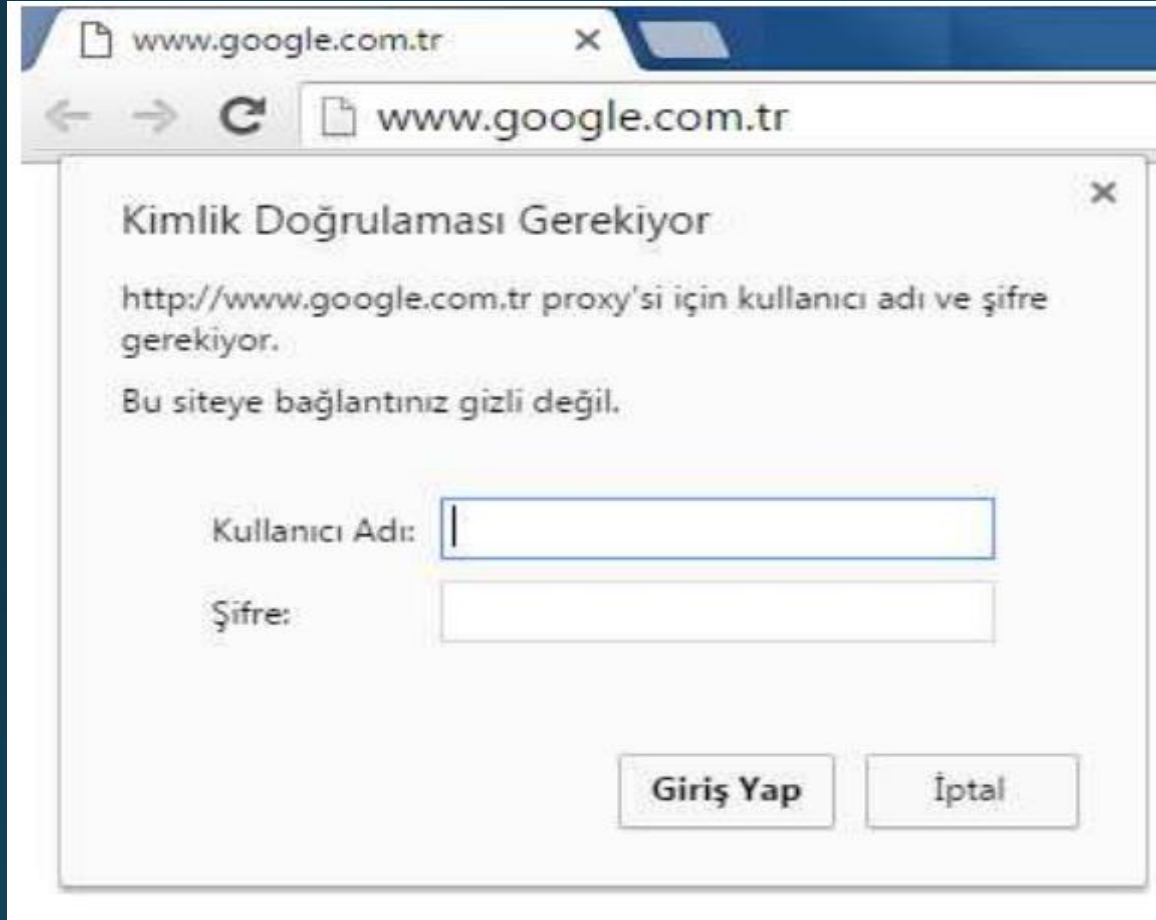
- 4- Adres kısmına 194.27.72.52 B.Nok. kısmına 8080 yazılarak açık olan tüm pencerelere tamam diyerek bütün tarayıcılar kapatın ve chromeyi tekrar açın.



KÜ
KÜTÜPHANE

Kütüphane ve Dokümantasyon
Daire Başkanlığı

- 5- Chrome tarayıcısı tekrar açtığınızda karşınıza aşağıdaki iletişim kutusu gelecektir.



www.google.com.tr

← → ↻ www.google.com.tr

Kimlik Doğrulaması Gerekliyor

http://www.google.com.tr proxy'si için kullanıcı adı ve şifre gerekiyor.
Bu siteye bağlantınız gizli değil.

Kullanıcı Adı:

Şifre:

Giriş Yap İptal

- 6- Bağlantı için; kullanıcı adı alanına ...@kocaeli.edu.tr uzantılı e-posta adresinizin "@" işaretinden önceki kısmını, şifre alanına ise @kocaeli.edu.tr uzantılı e-posta adresinizin şifresini girmeniz gerekmektedir. (ÖBS, kütüphane hesabı, gmail, hotmail vs. şifreleri geçerli olmayacaktır.)



KÜ
KÜTÜPHANE

Kütüphane ve Dokümantasyon
Daire Başkanlığı