

E-Kaynaklara Uzaktan Eriřim

Android (Wi-Fi)

Güncelleme: 03.09.2024

Kocaeli Üniversitesinin abone olduđu veritabanlarına kampüs dışından erişebilmeniz için kurumsal e-posta (.....@kocaeli.edu.tr) hesabınız olmalıdır.

Masaüstü ve Dizüstü bilgisayarlar için literatür taramalarınızı proxy ayarlarınızı yaptıđınız tarayıcıdan farklı bir tarayıcı kullanarak yapmanız önerilir.

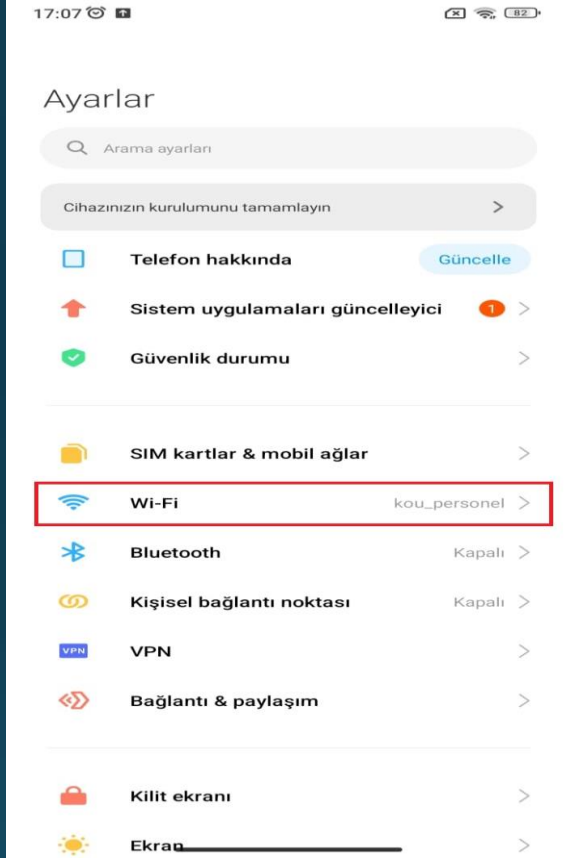
Uzaktan Eriřim ile ilgili karşılaşılan sorunlarda Bilgi İşlem Daire Başkanlığı ile görüşebilirsiniz.



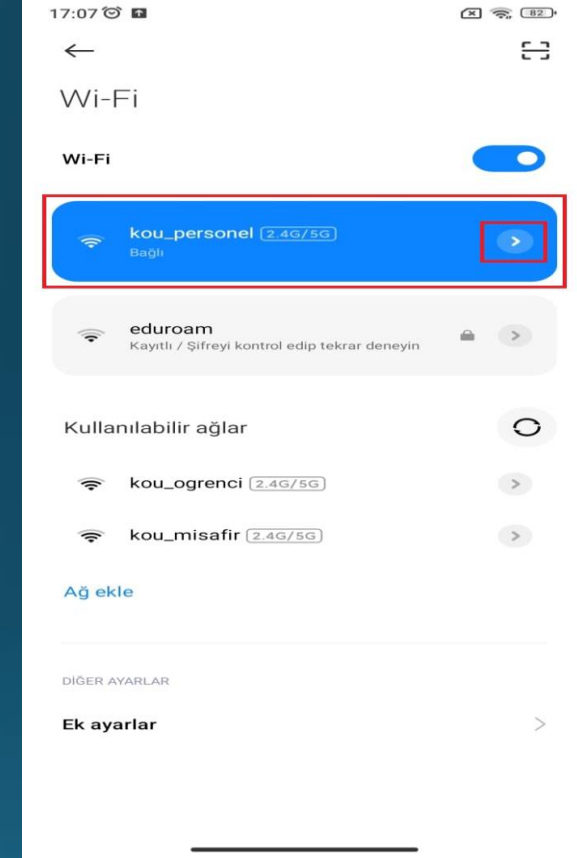
KÜ
KÜTÜPHANE

Kütüphane ve Dokümantasyon
Daire Başkanlığı

- 1- Ana menüden Ayarlar'a dokununuz ve ardından Wi-Fi alanına tıklayın..



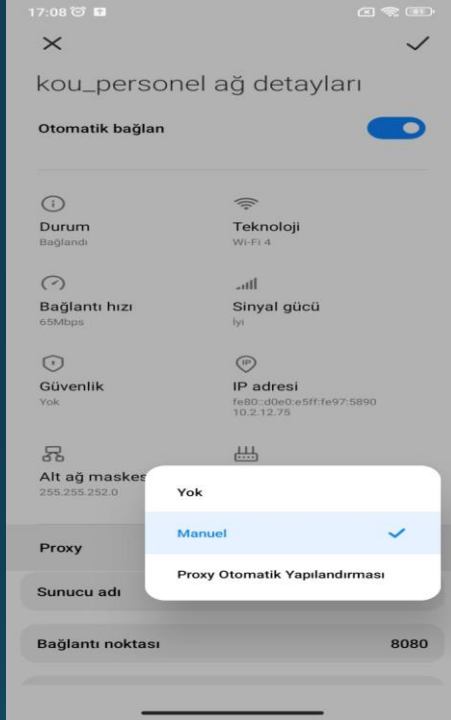
- 2- Açılan pencerede bağlı olduğunuz ağı bularak ">" simgesine dokununuz.



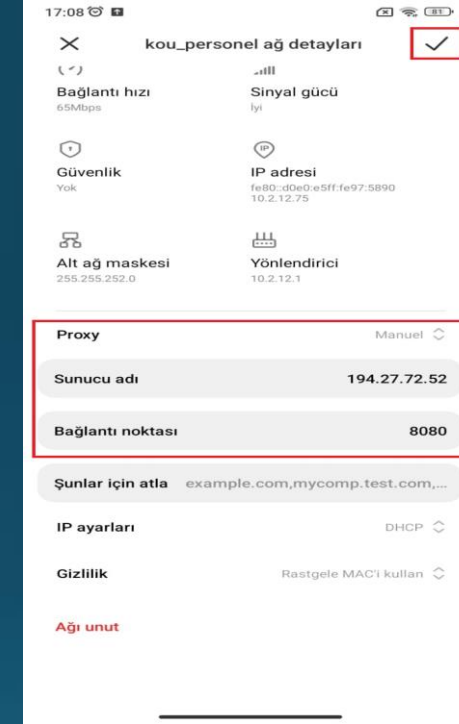
KOU
KÜTÜPHANE

Kütüphane ve Dokümantasyon
Daire Başkanlığı

- 3- Açılan ekrandan Proxy alanını Manuel olarak ayarlayın.



- 4- Açılan ekrandan Sunucu kutusuna 194.27.72.52, Bağlantı Kutusuna 8080 girin ve daha sonra ayarları kaydedin.



- 5- Bağlantı için; İsteğe bağlı Kimlik Doğrulama alanı aktiveştirilip kullanıcı adı alanına ...@kocaeli.edu.tr uzantılı e-posta adresinizin "@" işaretinden önceki kısmını, şifre alanına ise @kocaeli.edu.tr uzantılı e-posta adresinizin şifresini girmeniz gerekmektedir. (ÖBS, kütüphane hesabı, gmail, hotmail vs. şifreleri geçerli olmayacaktır.) İlgili alanlar doldurulduktan sonra Kaydet seçilir.



KÜ
KÜTÜPHANE

Kütüphane ve Dokümantasyon
Daire Başkanlığı